

CEDEAO



Département de l'Agriculture,  
l'Environnement et des Ressources en Eau  
Politique Agricole Régionale (ECOWAP)

REPUBLIQUE DU CAP VERT



Unité, Travail, Progrès

UNION AFRICAINE



NEPAD  
Programme Détaillé de  
Développement de l'Agriculture  
Africaine (PDDAA)

# CAP VERT

## Croissance agricole, réduction de la pauvreté et sécurité alimentaire : Performance récente et perspectives

**L**e but du Programme Détaillé de Développement de l'Agriculture Africaine (PDDAA) est d'ajouter de la valeur aux efforts des organisations régionales ainsi que de leurs états membres au plan individuel, afin d'assurer que les objectifs de croissance et de réduction de la pauvreté sont atteints.

Dans la Communauté Economique des Etats de l'Afrique de l'Ouest (CEDEAO), sa mise en œuvre s'inscrit dans le cadre de la politique économique commune (ECOWAP) à travers son Programme Régional d'Investissement Agricole (PRIA) et ses composantes au niveau national, à savoir les Programmes Nationaux d'Investissement Agricole (PNIA). Une de ses activités principales est d'appuyer les pays dans la conduite d'un diagnostic complet des efforts de développement agricole et d'évaluer les tendances et perspectives alternatives de croissance ainsi que leur contribution à la réduction de la pauvreté. La présente brochure résume les résultats liés à cette dernière composante, plus précisément:

- La revue des performances récentes du secteur agricole, ainsi que leurs implications en termes de croissance et réduction de pauvreté futures, au cas où elles devaient se maintenir dans le long terme;
- L'évaluation chiffrée des stratégies nationales de développement agricole, en particulier les résultats à attendre en termes de changement de croissance et de réduction de pauvreté;
- L'évaluation des possibilités et conditions de réalisation de l'objectif de croissance du PDDAA pour le secteur agricole d'un taux annuel de 6% ;
- L'évaluation des préalables en termes de croissance agricole pour la réalisation de l'Objectif du Millénaire pour le Développement, qui consiste à réduire de moitié le taux national de pauvreté d'ici à 2015 (OMD1);
- L'analyse comparative des niveaux de croissance, de réduction de pauvreté, et des dépenses publiques requises pour chacun des scénarios ci-dessus.

La discussion des résultats est présentée autour de deux questions stratégiques, qui sont :

- 1) Le Cap Vert serait-il en route pour atteindre les objectifs de croissance et de réduction de la pauvreté du PDDAA dans un scénario tendanciel qui prolongerait les performances récentes dans l'avenir?
- 2) Dans quelle mesure les stratégies futures du gouvernement offrent-elles une meilleure garantie pour une réalisation de ces mêmes objectifs à l'horizon 2015?

Les réponses à ces questions sont détaillées dans les paragraphes ci-dessous.

## LE CAP VERT EST-IL EN VOIE DE REALISER LES OBJECTIFS DU PDDAA DE CROISSANCE ET DE REDUCTION DE LA PAUVRETE?

### Réalisations récentes et tendances actuelles par rapport aux objectifs du PDDAA

Au cours des dernières années, le Cap Vert a réalisé des performances relativement bonnes avec une croissance du PIB relativement forte de 6,2% pour la période 2001–2004. Le PIB connaît une tendance légèrement baissière sur les dernières années 10,7% en 2006 et 6,9% en 2007. La croissance du PIB agricole est beaucoup plus

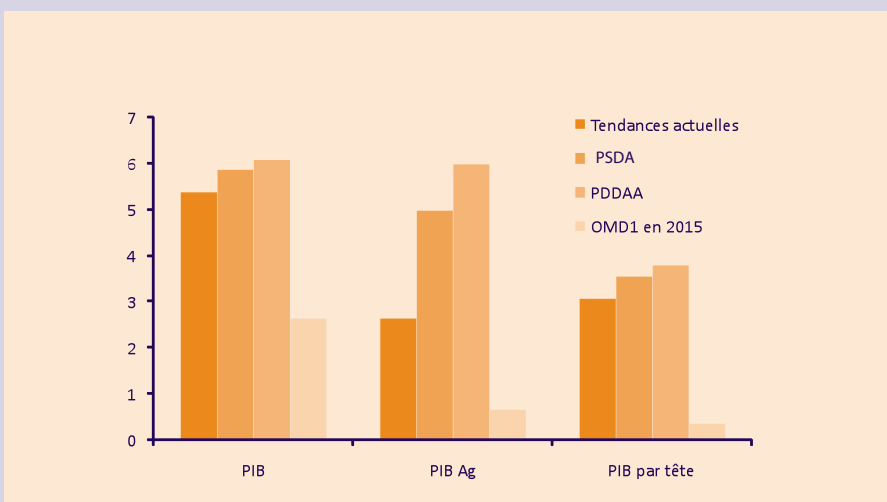
faible et plus instable : 0,5% (1987-97) ; 0,3% (1997–2007) ; 3,7% (2006) ; 5,2% (2007). Sur la période 2002–2004, le PIB agricole (hormis la pêche) a atteint une croissance moyenne de 0,6% tandis que le PIB de la pêche a régressé de 6,5% en moyenne.

Si les tendances récentes en matière de croissance agricole se maintenaient d'ici 2015, le Cap Vert aurait à faire face à :

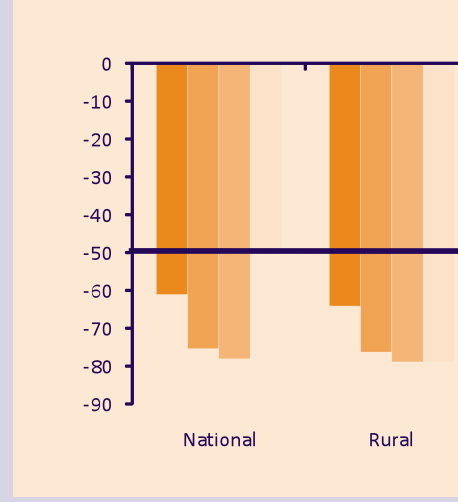
1. Un taux de croissance de la productivité des facteurs de l'ordre de à 0,4% pour les cultures vivrières, 0,1% pour l'agriculture de rente ; pour le secteur non-agricole, les taux seront de 5,1% pour les services marchands, 4,6% pour le commerce et de 4,2% pour les services non-marchands.
2. Un taux d'extension du stock de terres de 0,4%
3. Un taux d'extension du stock de travail de 2,7%.

Sous le scénario décrit ci-dessus, le taux de croissance devrait passer à 5,4% l'an pour l'ensemble de l'économie globale et à 2,6% par an pour le secteur agricole, soit une croissance du revenu par habitant de 3,1% (voir Graphique 1). Même si ces taux de croissance sont positifs, ils sont bien inférieurs aux taux de 6% pour le secteur agricole, l'objectif à atteindre dans le cadre de l'ECOWAP/PDDAA. Pourtant, à ces rythmes de croissance tendancielle, le Cap Vert devrait atteindre la cible de l'OMDI entre 2009 et 2010, c'est à dire un taux de pauvreté de 24,5%. Etant donné que la population augmentera de 2,3%, le nombre absolu de pauvres au Cap Vert devrait diminuer de 20 milles personnes au niveau national et de 30 milles personnes au niveau rural si les tendances actuelles de croissance du secteur agricole se prolongeraient jusqu'à 2015 (Graphique 3).

Graphique 1 : Taux de croissance annuel 2002–2015 selon les différents scénarios (%)



Graphique 2 : Réduction du taux de pauvreté selon les différents scénarios (%)



# LES STRATEGIES

## DU GOUVERNEMENT PERMETTRONT-ELLES D'ATTEINDRE LES OBJECTIFS DE CROISSANCE ET DE REDUCTION DE LA PAUVRETE D'ECOWAP/PDDAA?

### Vue d'ensemble des objectifs stratégiques gouvernementaux du secteur agricole

Les objectifs du secteur agricole du Gouvernement du Cap Vert sont exposés dans le Plan Stratégique de Développement Agricole (PSDA). L'objectif global du PSDA est une croissance agricole de 5%. Des analyses de simulations ont été entreprises sur la base des réalisations envisagées dans le PSDA afin d'évaluer les chances de réalisation des objectifs de croissance et de réduction de pauvreté définis dans les stratégies gouvernementales. Les résultats sont présentés dans les sections suivantes.

### Perspectives de croissance économique et de réduction de la pauvreté avec les stratégies gouvernementales

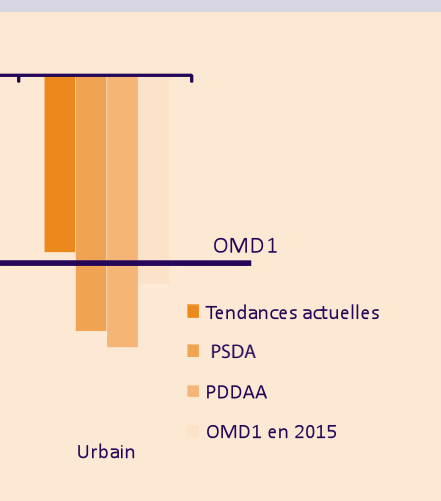
Les résultats des différents scénarios qui ont été considérés sont présentés dans le Graphique 1 et indiquent que le taux de croissance agricole projetés sous le scénario PSDA ne permettrait pas effectivement au Cap Vert d'atteindre l'objectif d'un taux de 6% tel que défini dans le PDDAA. Les objectifs sous-sectoriels définis dans le PSDA équivalraient à un taux de croissance moyen de

5,9% pour le PIB global et de 5,0% du PIB agricole. Le PIB per capita augmenterait alors de 3,1%. La réduction du taux de pauvreté serait de l'ordre de 75% (voir Graphique 2). En outre, le Graphique 3 montre que le nombre absolu de pauvres diminuerait considérablement sous le scénario PSDA, de 60 milles personnes au niveau national, ceci malgré l'augmentation projetée de la population de plus de 2,3% par an pendant la même période. Par conséquent, la réduction de la pauvreté sous le scénario PSDA permettrait à Cap Vert d'atteindre l'OMDI entre 2008 et 2009.

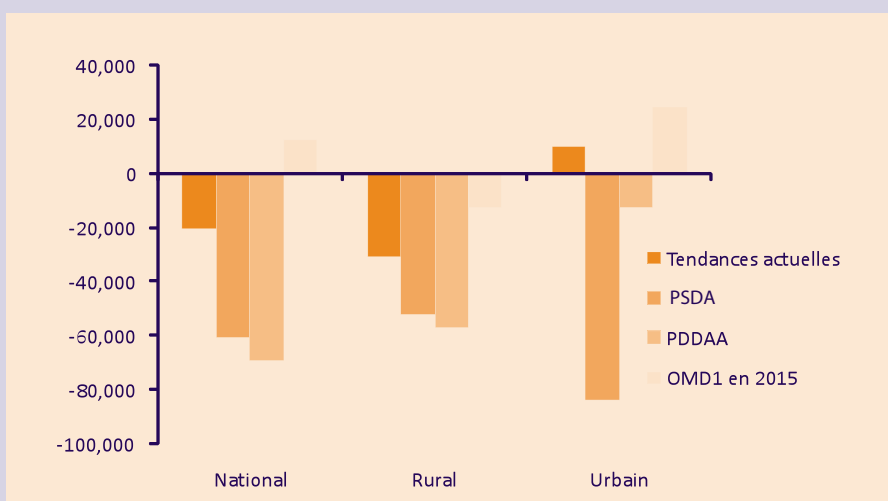
### Taux de croissance requise pour atteindre l'objectif d'OMDI au Cap Vert en 2015

Le taux de croissance agricole moyen nécessaire pour réduire de moitié le taux de pauvreté d'ici à l'an 2015, tel qu'illustre dans le Graphique 1, se situe à 0,7%, soit un taux de croissance du PIB par habitant de 0,4%. Sous ce scénario, le nombre absolu de pauvres augmenterait de plus de 10 milles au niveau national et diminuerait de plus de 10 milles en milieu rural. Ces projections révèlent qu'une croissance en dessous des tendances actuelles suffira pour atteindre OMDI en 2015. Toutefois, il faut noter que les prévisions (Banque Mondiale) de croissance du PIB pour la période 2007–2011 tablent sur 3,0% et que la croissance moyenne de l'agriculture sur la période 2001–2004 est seulement de 0,6%. Ainsi, ces chiffres indiquent que si ces prévisions se confirment le Cap Vert pourrait avoir à suivre plus ou moins la trajectoire de réduction de la pauvreté tracée par le scénario OMDI en 2015.

Graphique 1 : Taux de croissance agricole requis pour atteindre l'objectif d'OMDI en 2015



Graphique 3 : Evolution du nombre absolu de pauvres entre 2006-2015 selon les différents scénarios



## **Les défis de la mise en œuvre du PSDA et de la réduction de la pauvreté au Cap Vert**

Les résultats présentés ici indiquent que: (i) une continuation des tendances actuelles de croissance au Cap Vert ne permettrait pas d'atteindre l'objectif de croissance agricole du PDDAA mais permettrait au pays d'atteindre l'OMD I; (ii) une mise en œuvre effective du PSDA bien que meilleure en terme de croissance agricole, ne permettrait toujours pas d'atteindre un taux de croissance agricole de 6%; et (iii) il faudrait des taux de croissance économique et agricole en dessous des tendances actuelles pour atteindre l'objectif de pauvreté du millénaire en 2015.

Bien que la croissance agricole accélérée globale soit la stratégie de réduction de pauvreté la plus prometteuse actuellement pour le Cap Vert, une telle stratégie doit reconnaître que tous les sous secteurs ne contribuent pas au même degré à la croissance agricole et à la réduction de la pauvreté. Il est donc important d'examiner les conséquences de stratégies alternatives de croissance du secteur agricole et leurs implications par rapport à la réduction de la pauvreté. Cette analyse est le sujet de la *Brochure 3: Options stratégiques et sources de croissance agricole, de réduction de la pauvreté et de sécurité alimentaire.*

*Cette synthèse est tirée du rapport des experts du Cap Vert avec l'assistance de l'Institut International de Recherche sur les Politiques Alimentaires (IFPRI) et le soutien financier de la Communauté Economique des États de l'Afrique de l'Ouest (CEDEAO), du Département pour le Développement International (DFID), de l'Agence Suédoise pour le Développement International (SIDA), de l'Agence Internationale pour le Développement (USAID), et du Ministère Fédéral de la Coopération Economique et du Développement (BMZ).*

## **REPUBLIQUE DU CAP VERT**

*Liste des ministères impliqués dans la mise en œuvre du programme ECOWAPIPDDAA : Ministère de l'Environnement, Développement Rural et des Ressources Marines ; Ministère de l'Economie, Croissance et Compétitivité ; Ministère des Finances ; Ministère de la Décentralisation, de l'Habitation et Aménagement du Territoire ; et le Ministère des Affaires Etrangères et des Communautés.*

*Contacts : M. Clarimundo GONÇALVES - Directeur Général de la Planification, Budget et Gestion-MADRRM (Email : clarimundo.goncalves@gov.cv) ; M. Belarmino SILVA - Point focal CEDEAO-MNEC (Email : belarmino.silva@mne.gov.cv).*

---